

Приложение  
к Приказу Минфина РФ  
от 22.07.2003 № 67н

**БУХГАЛТЕРСКИЙ БАЛАНС**на 01 января 20 11 г.

Организация ОАО "Аэропорт Ростов-на-Дону" по ОКПО  
Идентификационный номер налогоплательщика \_\_\_\_\_ ИНН  
Вид деятельности воздушный транспорт по ОКВЭД  
Организационно-правовая форма/форма собственности \_\_\_\_\_  
\_\_\_\_\_ акционерная по ОКОПФ/ОКФС  
Единица измерения: тыс. руб \_\_\_\_\_ по ОКЕИ  
Местонахождение (адрес) 344009, Ростов-на-Дону пр.Шолохова 270/1

Форма № 1 по ОКУД  
Дата (год, месяц, число)

КОДЫ		
0710001		
2011	02	18
27178660		
6166011054		
63.23		
47	17	
384/385		

Дата утверждения \_\_\_\_\_  
Дата отправки (принятия) \_\_\_\_\_

АКТИВ	Код показателя	На начало отчетного года	На конец отчетного периода
1	2	3	4
<b>I. ВНЕОБОРОТНЫЕ АКТИВЫ</b>			
Нематериальные активы	110	0	0
Основные средства	120	307258	448163
Незавершенное строительство	130	25996	52284
Доходные вложения в материальные ценности	135	19	9
Долгосрочные финансовые вложения	140	35949	34662
Отложенные налоговые активы	145	2569	4015
Прочие внеоборотные активы	150	0	0
<b>ИТОГО по разделу I</b>	<b>190</b>	<b>371791</b>	<b>539133</b>
<b>II. ОБОРОТНЫЕ АКТИВЫ</b>			
Запасы	210	29151	33540
в том числе:			
сырье, материалы и другие аналогичные ценности	211	17247	25103
животные на выращивании и откорме	212	0	0
затраты в незавершенном производстве	213	0	0
готовая продукция и товары для перепродажи	214	4585	1818
товары отгруженные	215	0	0
расходы будущих периодов	216	7319	6619
прочие запасы и затраты	217	0	0
Налог на добавленную стоимость по приобретенным ценностям	220	1792	1022
Дебиторская задолженность (платежи по которой ожидаются более чем через 12 месяцев после отчетной даты)	230	35186	0
в том числе покупатели и заказчики		0	0
Дебиторская задолженность (платежи по которой ожидаются в течение 12 месяцев после отчетной даты)	240	60155	85325
в том числе покупатели и заказчики	241	29907	39978
Краткосрочные финансовые вложения	250	0	0
Денежные средства	260	20133	30050
Прочие оборотные активы	270	16	6
<b>ИТОГО по разделу II</b>	<b>290</b>	<b>146433</b>	<b>149943</b>
<b>БАЛАНС</b>	<b>300</b>	<b>518224</b>	<b>689076</b>



ПАССИВ	Код показателя	На начало отчетного года	На конец отчетного периода
1	2	3	4
<b>III. КАПИТАЛ И РЕЗЕРВЫ</b>			
Уставный капитал	410	13	13
Собственные акции, выкупленные у акционеров		( 0 )	( 0 )
Добавочный капитал	420	87422	87098
Резервный капитал	430	2	2
в том числе:			
резервы, образованные в соответствии с законодательством	440	0	0
резервы, образованные в соответствии с учредительными документами	450	2	2
Нераспределенная прибыль (непокрытый убыток)	470	320856	400030
<b>ИТОГО по разделу III</b>	<b>490</b>	<b>408293</b>	<b>487143</b>
<b>IV. ДОЛГОСРОЧНЫЕ ОБЯЗАТЕЛЬСТВА</b>			
Займы и кредиты	510	35659	87607
Отложенные налоговые обязательства	515	7402	12631
Прочие долгосрочные обязательства	520	0	0
<b>ИТОГО по разделу IV</b>	<b>590</b>	<b>43061</b>	<b>100238</b>
<b>V. КРАТКОСРОЧНЫЕ ОБЯЗАТЕЛЬСТВА</b>			
Займы и кредиты	610	0	
Кредиторская задолженность	620	66369	101695
в том числе:			
поставщики и подрядчики	621	16327	24787
задолженность перед персоналом организации	622	14339	17617
задолженность перед государственными внебюджетными фондами	623	4260	6780
задолженность по налогам и сборам	624	9573	18404
прочие кредиторы	625	21870	34107
Задолженность перед участниками (учредителями) по выплате доходов	630	0	0
Доходы будущих периодов	640	501	0
Резервы предстоящих расходов	650	0	0
Прочие краткосрочные обязательства	660	0	0
<b>ИТОГО по разделу V</b>	<b>690</b>	<b>66870</b>	<b>101695</b>
<b>БАЛАНС</b>	<b>700</b>	<b>518224</b>	<b>689076</b>
<b>Справка о наличии ценностей, учитываемых на забалансовых счетах</b>			
Арендованные основные средства	910	292969	274488
в том числе по лизингу	911	70441	54366
ТМЦ на ответственное хранение (инвентарь и хоз.принадлежности МОБ).	920	659	684
Товары, принятые на ответственное хранение	930	0	36
Списанная в убыток задолженность неплатежеспособных дебиторов	940	191	2187
Бланки строгой отчетности	941	0	3
Инвентарь и хозпринадлежности	942	65200	35406
Обеспечение обязательств и платежей полученные	950	2692	4492
Обеспечение обязательств и платежей выданные	960	155940	118699

Руководитель

О.Г. Чернов

Главный бухгалтер

Н.И.Кравченко

(расшифровка подписи)

(подпись)

(расшифровка подписи)

18

февраля

201 1 г.





Приложение  
к Приказу Минфина РФ  
от 22.07.2003 № 67н  
(с кодами показателей бухгалтерской  
отчетности, утвержденными Приказом  
Госкомстата РФ № 475, Минфина РФ № 102н  
от 14.11.2003)

## ОТЧЕТ О ПРИБЫЛЯХ И УБЫТКАХ

за Январь-декабрь 201 0 г.

Организация ОАО "Аэропорт Ростов-на-Дону"  
Идентификационный номер налогоплательщика \_\_\_\_\_  
Вид деятельности воздушный транспорт  
Организационно-правовая форма/форма собственности \_\_\_\_\_  
акционерная  
Единица измерения: тыс. руб.

Форма № 2 по ОКУД  
Дата (год, месяц, число) \_\_\_\_\_  
по ОКПО \_\_\_\_\_  
ИНН \_\_\_\_\_  
по ОКВЭД \_\_\_\_\_  
по ОКОПФ/ОКФС \_\_\_\_\_  
по ОКЕИ \_\_\_\_\_


КОДЫ		
0710002		
2011	02	16
27178660		
6166011054		
63.23		
47		17
384/385		

Показатель		За отчетный период	За аналогичный период предыдущего года
наименование	код		
1	2	3	4
<b>Доходы и расходы по обычным видам деятельности</b>			
Выручка (нетто) от продажи товаров, продукции, работ, услуг (за минусом налога на добавленную стоимость, акцизов и аналогичных обязательных платежей)	010	859268	706289
Себестоимость проданных товаров, продукции, работ, услуг	020	( 709380 )	( 594198 )
Валовая прибыль	029	149888	112091
Коммерческие расходы	030	( 13866 )	( 19793 )
Управленческие расходы	040	( 0 )	( 0 )
Прибыль (убыток) от продаж	050	136022	92298
<b>Прочие доходы и расходы</b>			
Проценты к получению	060	152	143
Проценты к уплате	070	( 171 )	( 974 )
Доходы от участия в других организациях	080	4186	324
Прочие доходы	090	18503	3805
Прочие расходы	100	( 48270 )	( 24373 )
Внереализационные доходы	120		
Внереализационные расходы	130	( )	
<b>Прибыль (убыток) до налогообложения</b>	140	110422	71223
Отложенные налоговые активы	141	1446	1068
Отложенные налоговые обязательства	142	( 5228 )	( 3120 )
Текущий налог на прибыль	150	( 20702 )	( 13757 )
налог на прибыль прошлых лет	152	( 212 )	( 863 )
			( )
<b>Чистая прибыль (убыток) отчетного периода</b>	190	85726	54551
СПРАВОЧНО			
Постоянные налоговые обязательства (активы)	200	2400	1565
Базовая прибыль (убыток) на акцию		0	0
Разводненная прибыль (убыток) на акцию		0	0

## РАСШИФРОВКА ОТДЕЛЬНЫХ ПРИБЫЛЕЙ И УБЫТКОВ

наименование	код	За отчетный период		За аналогичный период предыдущего года	
		прибыль	убыток	прибыль	убыток
1	2	3	4	5	6
Штрафы, пени и неустойки, признанные или по которым получены решения суда (арбитражного суда) об их взыскании		356	96	10	26
Прибыль (убыток) прошлых лет		0	5568	130	6759
Возмещение убытков, причиненных неисполнением или ненадлежащим исполнением обязательств		110	128	31	985
Курсовые разницы по операциям в иностранной валюте		120	337	19	8
Отчисления в оценочные резервы		0	0	0	0
Списание дебиторских и кредиторских задолженностей, по которым истек срок исковой давности		237	2238	75	5

Руководитель



О.Г.Чернов

(расшифровка подписи)

20 11 г.

Главный бухгалтер

(подпись)

Н.И.Кравченко

(расшифровка подписи)



Приложение  
к Приказу Минфина РФ от 22.07.2003 № 67н

## ОТЧЕТ ОБ ИЗМЕНЕНИЯХ КАПИТАЛА

за 2010 \_\_\_ г.

Организация ОАО "Аэропорт Ростов-на-Дону" Форма № 3 по ОКУД  
 Дата (год, месяц, число) \_\_\_\_\_ по ОКПО  
 Идентификационный номер налогоплательщика \_\_\_\_\_ ИНН  
 Вид деятельности воздушный транспорт по ОКВЭД  
 Организационно-правовая форма/форма собственности \_\_\_\_\_ по ОКОПФ/ОКФС  
акционерная по ОКЕИ  
 Единица измерения: тыс. руб.

КОДЫ		
0710003		
2011	02	17
27178660		
6166011054		
63.23		
47	17	
384/385		

### I. Изменения капитала

Показатель		Уставный капитал	Добавочный капитал	Резервный капитал	Нераспределенная прибыль (непокрытый убыток)	Итого
наименование	код					
1	2	3	4	5	6	7
Остаток на 31 декабря года, предшествующего предыдущему	010	13	87541	2	269427	356983
<u>2009 г.</u> (предыдущий год)						
Изменения в учетной политике	011	X	X	X	0	0
Результат от переоценки объектов основных средств	012	X	0	X	0	0
		X				
Остаток на 1 января предыдущего года	020	13	87541	2	269427	356983
Результат от пересчета иностранных валют	023	X		X	X	
Чистая прибыль	025	X	X	X	54551	54551
Дивиденды	026	X	X	X	( 0 )	0
корректировка	030	X	X		855	855
Увеличение величины капитала за счет:						
сумма дооценки выб. имущ.	041		X	X	X	
увеличения номинальной стоимости акций	042		X	X	X	
реорганизации юридического лица	043		X	X		
сумма дооценки выбывшего	044				119	119
Уменьшение величины капитала за счет:						
уменьшения номинала акций	051	( )	X	X	X	( )
уменьшения количества акций	052	( )	X	X	X	( )
использование чистой прибыли	053	( )	X	X	( 4096 )	( 4096 )
сумма дооценки выб. Имущ.	054	0	( 119 )	0	( 0 )	( 119 )
Остаток на 31 декабря предыдущего года	060	13	87422	2	320856	408293
<u>2010 г.</u> (отчетный год)						
Изменения в учетной политике	061	X	X	X	0	0
Результат от переоценки объектов основных средств	062	X	0	X	0	0
		X				
Остаток на 1 января отчетного года	100	13	87422	2	320856	408293
Результат от пересчета иностранных валют	103	X	0	X	X	0
Чистая прибыль	105	X	X	X	85726	85726
Дивиденды	106	X	X	X	( 0 )	0



1	2	3	4	5	6	7
Отчисления в резервный фонд	110	X	X	0	( 0 )	0
Увеличение величины капитала за счет:						
дополнительного выпуска акций	121	0	X	X	X	0
увеличения номинальной стоимости акций	122	0	X	X	X	0
реорганизации юридического лица	123	0	X	X	0	0
сумма дооценки выб. имущ.	124				324	324
Уменьшение величины капитала за счет:						
уменьшения номинала акций	131	( )	X	X	X	( )
уменьшения количества акций	132	( )	X	X	X	( )
использование чистой прибыли	133	( )	X	X	( 6876 )	( 6876 )
сумма дооценки выб. имущ.			( 324 )			( 324 )
Остаток на 31 декабря отчетного года	140	13	87098	2	400030	487143

## II. Резервы

Показатель		Остаток	Поступило	Использовано	Остаток
наименование	код				
1	2	3	4	5	6
<b>Резервы, образованные в соответствии с законодательством:</b>					
(наименование резерва)					
данные предыдущего года		2	0	0 )	2
данные отчетного года		2	0	( 0 )	2
(наименование резерва)					
данные предыдущего года		0	0	0 )	0
данные отчетного года		0	0	( 0 )	0
<b>Резервы, образованные в соответствии с учредительными документами:</b>					
(наименование резерва)					
данные предыдущего года		0	0	( 0 )	0
данные отчетного года		0	0	( 0 )	0
(наименование резерва)					
данные предыдущего года		0	0	( 0 )	0
данные отчетного года		0	0	( 0 )	0
<b>Оценочные резервы:</b>					
(наименование резерва)					
данные предыдущего года		0	0	( 0 )	0
данные отчетного года		0	0	( 0 )	0
(наименование резерва)					
данные предыдущего года		0	0	( 0 )	0
данные отчетного года		0	0	( 0 )	0
(наименование резерва)					
данные предыдущего года		0	0	( 0 )	0
данные отчетного года		0	0	( 0 )	0

1	2	3	4	5	6
<b>Резервы предстоящих расходов:</b>					
(наименование резерва)					
данные предыдущего года		0	0	( 0 )	0
данные отчетного года		0	0	( 0 )	0
(наименование резерва)					
данные предыдущего года		0	0	( 0 )	0
данные отчетного года		0	0	( 0 )	0

Справки

Показатель		Остаток на начало отчетного года		Остаток на конец отчетного периода	
наименование	код	3		4	
1	2	3		4	
1) Чистые активы	200	408293		487143	
		Из бюджета		Из внебюджетных фондов	
		за отчетный год	за предыдущий год	за отчетный год	за предыдущий год
		3	4	5	6
2) Получено на:					
расходы по обычным видам деятельности - всего	210	0	0	189	0
в том числе:					
приобретение спецодежды				189	0
капитальные вложения во внеоборотные активы	220	0	0	0	0
в том числе:					

Руководитель О.Г. Чернов  
(расшифровка подписи)

Главный бухгалтер Н.И. Кравченко  
(расшифровка подписи)

" 17 февраля 20 11 г.



*Handwritten signature*











Приложение  
к Приказу Минфина РФ  
от 22.07.2003 № 67н  
(в ред. Приказа Минфина РФ  
от 18.09.2006 № 115н)

## ПРИЛОЖЕНИЕ К БУХГАЛТЕРСКОМУ БАЛАНСУ

за 20 10 г.

Организация ОАО "Аэропорт Ростов-на-Дону" по ОКПО  
Идентификационный номер налогоплательщика \_\_\_\_\_ ИНН  
Вид деятельности воздушный транспорт по ОКВЭД  
Организационно-правовая форма/форма собственности акционерная по ОКОПФ/ОКФС  
Единица измерения: тыс. руб. по ОКЕИ

Форма № 5 по ОКУД  
Дата (год, месяц, число)

КОДЫ		
0710005		
2011	02	17
27178660		
6166011054		
63.23		
47	17	
384/385		

### Нематериальные активы

Показатель		Наличие на начало отчетного года	Поступило	Выбыло	Наличие на конец отчетного периода
наименование	код				
1	2	3	4	5	6
Объекты интеллектуальной собственности (исключительные права на результаты интеллектуальной собственности)	010	1	0	( 0 )	1
в том числе:					
у патентообладателя на изобретение, промышленный образец, полезную модель	011	0	0	( 0 )	0
у правообладателя на программы ЭВМ, базы данных	012	0	0	( 0 )	0
у правообладателя на топологии интегральных микросхем	013	0	0	( 0 )	0
у владельца на товарный знак и знак обслуживания, наименование места происхождения товаров	014	1	0	( 0 )	1
у патентообладателя на селекционные достижения	015	0	0	( 0 )	0
Организационные расходы	020	0	0	( 0 )	0
Деловая репутация	030	0	0	( 0 )	0
Прочие	040	0	0	( 0 )	0

Показатель		На начало отчетного года	На конец отчетного периода
наименование	код		
1	2	3	4
Амортизация нематериальных активов - всего	050	1	1
в том числе:			



## Основные средства

Показатель		Наличие на начало отчетного года	Поступило	Выбыло	Наличие на конец отчетного периода
наименование	код				
1	2	3	4	5	6
Здания	110	212548	3698	( 0 )	216246
Сооружения и передаточные устройства	111	27674	4965	( 149 )	32490
Машины и оборудование	112	68538	184859	( 15783 )	237614
Транспортные средства	113	71056	48664	( 250 )	119470
Производственный и хозяйственный инвентарь	114	6486	7510	( 402 )	13594
Рабочий скот	115	0	0	( 0 )	0
Продуктивный скот	116	0	0	( 0 )	0
Многолетние насаждения	117	0	0	( 0 )	0
Другие виды основных средств	118	59403	44627	( 1107 )	102923
Земельные участки и объекты природопользования	119	175	0	( 0 )	175
Капитальные вложения на коренное улучшение земель	120	0	0	( 0 )	0
Итого	130	445880	294323	( 17691 )	722512

Показатель		На начало отчетного года	На конец отчетного периода	
наименование	код			
1	2	3	4	
Амортизация основных средств - всего	140	138622	274349	
в том числе:				
зданий и сооружений	141	44779	58919	
машин, оборудования, транспортных средств	142	62664	143350	
других	143	31179	72079	
Передано в аренду объектов основных средств - всего	150	2816	3760	
в том числе:				
здания	151	266	266	
сооружения	152	0	0	
оборудование, транспортные средства	153	2550	3494	
Переведено объектов основных средств на консервацию	155	8466	8466	
Получено объектов основных средств в аренду - всего	160	292969	274483	
в том числе:				
по лизингу	161	70441	54353	
аренда федерального имущества	162	220109	174020	
Объекты недвижимости, принятые в эксплуатацию и находящиеся в процессе государственной регистрации	165	0	0	
Справочно.	код	На начало отчетного года	На начало предыдущего года	
	2	3	4	
	Результат от переоценки объектов основных средств: первоначальной (восстановительной) стоимости	171	0	0
	амортизации	172	0	0
	173	0	0	
Изменение стоимости объектов основных средств в результате достройки, дооборудования, реконструкции, частичной ликвидации	код	На начало отчетного года	На конец отчетного периода	
	2	3	4	
		180	0	6530



## Доходные вложения в материальные ценности

Показатель		Наличие на начало отчетного года	Поступило	Выбыло	Наличие на конец отчетного периода
наименование	код				
1	2	3	4	5	6
Имущество для передачи в лизинг	210	0	0	( 0 )	0
Имущество, предоставляемое по договору проката	220	0	0	( 0 )	0
Прочие	230	100	0	( 0 )	100
Итого	240			( )	
	код	На начало отчетного года	На конец отчетного периода		
1	2	3	4		
Амортизация доходных вложений в материальные ценности	250	81	91		

## Расходы на научно-исследовательские, опытно-конструкторские и технологические работы

Виды работ		Наличие на начало отчетного года	Поступило	Списано	Наличие на конец отчетного периода
наименование	код				
1	2	3	4	5	6
Всего	310	0	0	( 0 )	0
в том числе:				( )	
				( )	
				( )	
Справочно.			код	На начало отчетного года	На конец отчетного года
Сумма расходов по незаконченным научно-исследовательским, опытно-конструкторским и технологическим работам			2	3	4
			320	0	0
			код	За отчетный период	За аналогичный период предыдущего года
			2	3	4
Сумма не давших положительных результатов расходов по научно-исследовательским, опытно-конструкторским и технологическим работам, отнесенных на прочие расходы			330	0	0

## Расходы на освоение природных ресурсов

Показатель		Остаток на начало отчетного периода	Поступило	Списано	Остаток на конец отчетного периода
наименование	код				
1	2	3	4	5	6
Расходы на освоение природных ресурсов - всего	410	0	0	( 0 )	0
в том числе:				( )	
				( )	
				( )	
Справочно.			код	На начало отчетного года	На конец отчетного периода
Сумма расходов по участкам недр, не законченным поиском и оценкой месторождений, разведкой и (или) гидрогеологическими изысканиями и прочими аналогичными работами			2	3	4
			420	0	0
Сумма расходов на освоение природных ресурсов, отнесенных в отчетном периоде на прочие расходы как безрезультатные			430	0	0



## Финансовые вложения

Показатель		Долгосрочные		Краткосрочные	
		на начало отчетного года	на конец отчетного периода	на начало отчетного года	на конец отчетного периода
наименование	код				
1	2	3	4	5	6
Вклады в уставные (складочные капиталы других организаций - всего	510	35949	34662	0	0
в том числе дочерних и зависимых хозяйственных обществ	511	35949	34662	0	0
Государственные и муниципальные ценные бумаги	515	0	0	0	0
Ценные бумаги других организаций - всего	520	0	0	0	0
в том числе долговые ценные бумаги (облигации, векселя)	521	0	0	0	0
Предоставленные займы	525	0	0	0	0
Депозитные вклады	530	0	0	0	0
Прочие	535	0	0	0	0
Итого	540	35949	34662	0	0
<b>Из общей суммы финансовые вложения, имеющие текущую рыночную стоимость:</b>					
Вклады в уставные (складочные) капиталы других организаций - всего	550	0	0	0	0
в том числе дочерних и зависимых хозяйственных обществ	551	0	0	0	0
Государственные и муниципальные ценные бумаги	555	0	0	0	0
Ценные бумаги других организаций - всего	560	0	0	0	0
в том числе долговые ценные бумаги (облигации, векселя)	561	0	0	0	0
Прочие	565	0	0	0	0
Итого	570	0	0	0	0
<b>Справочно.</b>					
По финансовым вложениям, имеющим текущую рыночную стоимость, изменение стоимости в результате корректировки	580	0	0	0	0
По долговым ценным бумагам разница между первоначальной стоимостью и номинальной стоимостью отнесена на финансовый результат отчетного периода	590	0	0	0	0



## Дебиторская и кредиторская задолженность

Показатель		Остаток на начало отчетного года	Остаток на конец отчетного года
наименование	код		
1	2	3	4
<b>Дебиторская задолженность:</b>			
краткосрочная - всего	610	60155	82949
в том числе:			
расчеты с покупателями и заказчиками	611	29907	39982
авансы выданные	612	11068	25125
прочая	613	19180	17842
долгосрочная - всего	620	35186	0
в том числе:			
расчеты с покупателями и заказчиками	621	0	0
авансы выданные	622	35186	0
прочая	623	0	0
<b>Итого</b>	<b>630</b>	<b>95341</b>	<b>82949</b>
<b>Кредиторская задолженность:</b>			
краткосрочная - всего	640	66369	99319
в том числе:			
расчеты с поставщиками и подрядчиками	641	16327	21568
авансы полученные	642	14681	31085
расчеты по налогам и сборам	643	9573	25184
кредиты	644	0	0
займы	645	0	0
прочая	646	25788	21482
долгосрочная - всего	650	35659	87607
в том числе:			
кредиты	651	35659	87607
займы	652	0	0
<b>Итого</b>	<b>660</b>	<b>102028</b>	<b>186926</b>

## Расходы по обычным видам деятельности (по элементам затрат)

Показатель		За отчетный год	За предыдущий год
наименование	код		
1	2	3	4
Материальные затраты	710	112376	93343
Затраты на оплату труда	720	318034	266551
Отчисления на социальные нужды	730	80153	66322
Амортизация	740	40281	30731
Прочие затраты	750	172402	157044
<b>Итого по элементам затрат</b>	<b>760</b>	<b>723246</b>	<b>613991</b>
<b>Изменение остатков (прирост [+], уменьшение [-]):</b>			
незавершенного производства	765	0	0
расходов будущих периодов	766	-700	-5197
резервов предстоящих расходов	767	0	0




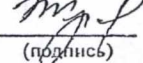
Обеспечения


Показатель		Остаток на начало отчетного года	Остаток на конец отчетного периода
наименование	код		
1	2	3	4
Полученные - всего	810	2692	4492
в том числе:			
векселя	811	2692	4492
Имущество, находящееся в залоге	820	0	0
из него:			
объекты основных средств	821	0	0
ценные бумаги и иные финансовые вложения	822	0	0
прочее	823	0	0
Выданные - всего	830	0	
в том числе:			
векселя	831	0	
Имущество, переданное в залог	840	155940	118699
из него:			
объекты основных средств	841	155940	118699
ценные бумаги и иные финансовые вложения	842	0	0
прочее	843	0	0

Государственная помощь

Показатель		Отчетный период		За аналогичный период предыдущего года	
наименование	код				
1	2	3	4	5	6
Получено в отчетном году бюджетных средств - всего	910	0		0	
в том числе:	911				
	912				
		на начало отчетного года	получено за отчет- ный период	возвраще- но за от- четный период	на конец отчетного периода
Бюджетные кредиты - всего	920	0	0	0	0
в том числе:					

Руководитель  О.Г. Чернов  
(расшифровка подписи)

Главный бухгалтер  Н.И Кравченко  
(расшифровка подписи)

" 17 "  20 11 г.

